

附件 3

## 精品工程课题申报系统使用手册

管里部门审核功能      各单位科研管里部门      增加申报单位科研  
课题负责人

系统概况和 技术支持信息

<http://www.jsskl-xxgl.cn/project/login>

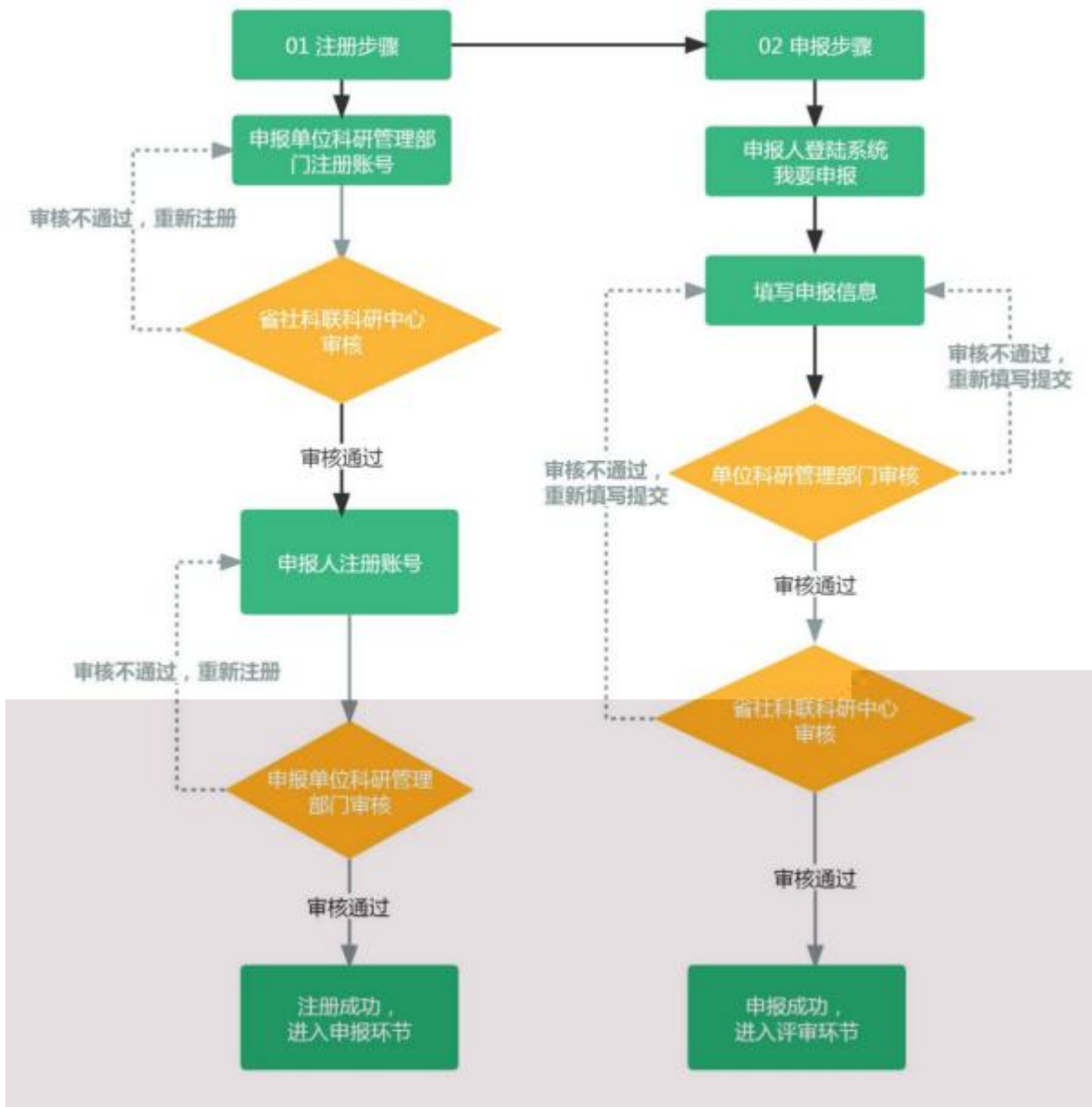
168    4    413

025    83326749    18112990330

# 目 录

时	1.	前	及
	2.		
	3.		
核	4.		审

# 一、申报流程



## 注意事项

先行注册账号

## 二、注册账号

步骤 1: 用户类型



## 步骤 2: 填写注册信息

(1) 申报单位科研管理部门注册，待省社科联科研中心审核后方可使用。


账号注册

单位用户注册

手机号码	请输入手机号码 (必填)	登录密码	要求8位以上数字、字母、符号至少两种
身份证号	请输入身份证号码 (必填) <small>身份证号为科研管理部门联系人身份证号</small>	电子邮箱	请输入电子邮箱 (必填)
单位名称	请输入单位全称 (必填) <small>后期可更改</small> <small>请务必输入单位全称</small>	单位性质	选择单位性质
社会信用代码	请输入单位统一社会信用代码 (必填)	法人代表	请输入法人代表 (必填)
科研负责人	请输入科研管理部门负责人姓名 (必填)	职务名称	请输入职务名称 (必填)
办公电话	请输入办公电话	手机号	请输入负责人电话 (必填)
科研联系人	请输入科研管理部门负责人姓名 (必填)	职务名称	请输入职务名称 (必填)
办公电话	请输入办公电话	手机号	请输入联系人电话 (必填)
通讯地址	请输入通讯地址 (必填)	账号开户行	请输入账号开户行 (必填)
对公账户户名	请输入对公账户户名 (必填)	对公账户账号	请输入对公账户账号 (必填)

[确认注册](#) [登录](#)

(2) 申报人注册，待本单位科研管理部门注册审核后方可注册使用。



### 步骤 3: 审核注册信息

项目申报单位科研管理部门审核本单位申报人注册信息

江苏省哲学社会科学界联

系统主页

精品工程课题管理

用户设置

单位信息设置

公告通知

下载中心

课题管理

用户设置

用户状态

ID	用户类别
50	申报人 [待审核]
48	申报人 [待审核]
47	申报人 [审核通过]
41	申报人 [审核通过]
38	申报人 [审核通过]
37	申报人 [审核通过]

江苏省哲学社会科学界联

系统主页

精品工程课题管理平台

精品工程实施管理平台

用户设置

单位信息设置

公告通知

下载中心

课题管理

用户设置

姓名: [REDACTED]

手机号: [REDACTED]

身份证号: [REDACTED] 性别: 女 年龄: 49

邮箱: [REDACTED]

所在单位: [REDACTED]

职称名称: [REDACTED]

邮政编码: [REDACTED]

联系地址: [REDACTED]

审核通过 待审核 返回

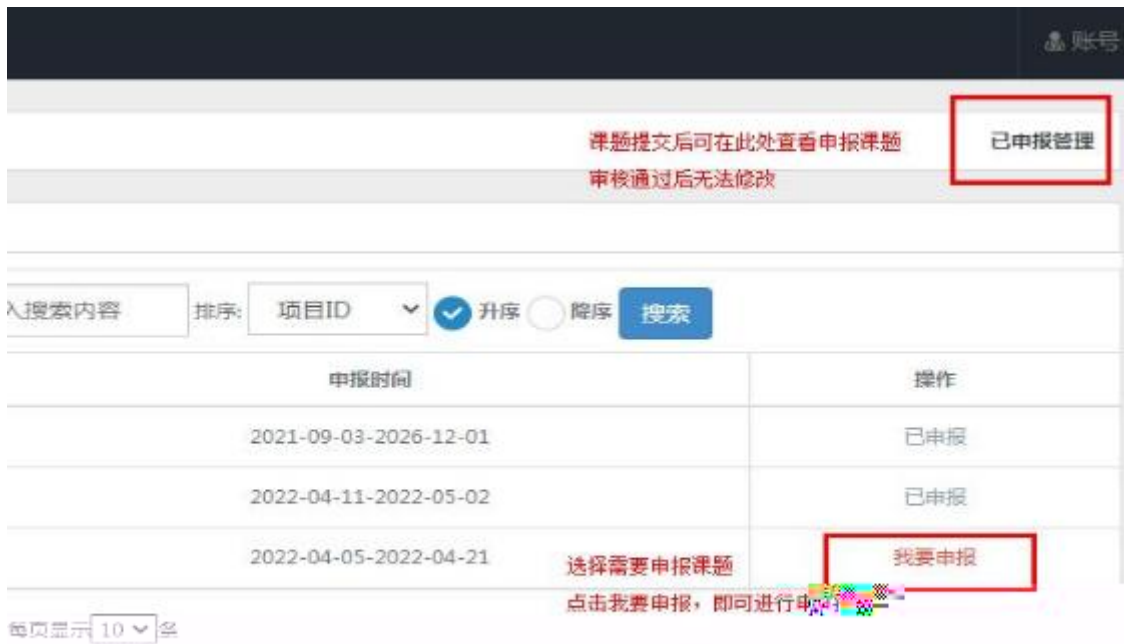
### 三、登陆系统



### 四、申报项目

步骤 1: 申报人 “课题管理” 进行申报及后期交结项材料等





步骤 2: 填写项目申报信息, 提交后课题状态为: 待单位审核, 内容不可更改。





步骤 3: 单位科研管理部门可查看审核本单位项目所有申报项目，审核通过后，申报材料提交至省社科联科研中心，省社科联科研中心审核后，课题状态变更为：**待立项评审**，即完成申报流程。

